

# 大学生協アプリを活用して、充実した大

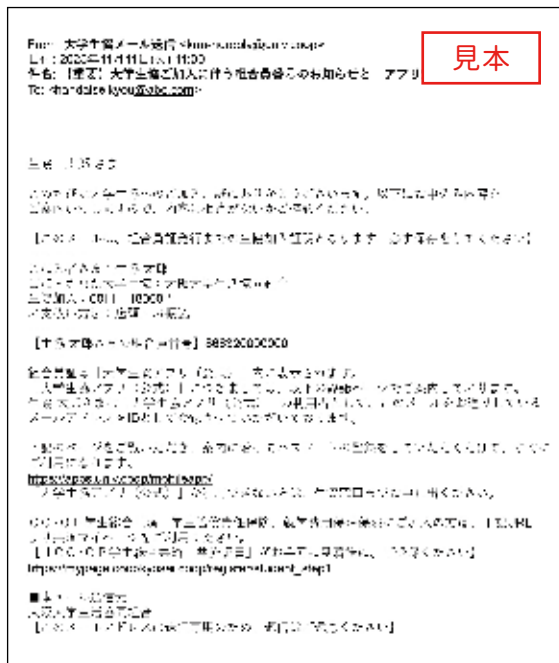
## 「大学生協アプリ（公式）」を利用するための登録手順

### 準備するもの

- ✓ 大学生協加入手続き時に登録いただいたメールアドレス（現在、受信ができる状態のもの）※登録外のメールアドレスの場合、設定が正常に完了しませんのでご注意ください。
- ✓ 『【重要】大学生協ご加入に伴う組合員番号のお知らせと「アプリ登録」のお願い』（メールタイトル）に記載されている「組合員番号」

「大学生協アプリ（公式）」の推奨環境は以下の通りです。  
iPhone：iOS 12.0 以降／Android：Android 9.0 以降

「大学生協アプリ（公式）」のご利用前に利用規約をご確認ください。



詳細な登録手順は  
こちらをご覧ください


daigakuseikyo-apps-registration



### 1 ユーザー認証



- ① 大学生協アプリ登録手順認証情報入力サイトに「必須」と書かれている項目をすべて正しく入力し、「入力内容を確認する」をタップ



- ② 入力内容を確認し、よろしければ「パスワードを送信する」をタップ「大学生協アプリ登録手順」からのメールに記載のパスワードを入力  
確認が完了すると STEP3 にすすみます。



- ③ 「情報確認・修正」にて登録メールアドレスの変更ができます。  
※生年月日の修正はオンラインでできません。詳しくは「生年月日を修正するには」を確認してください。

# 学生生活を！



④入力内容を確認し、問題がなければ「パスワードの設定へ」をタップしてください。なお、STEP3 でメールアドレスを変更された場合、次に表示される画面が異なります。※STEP3 でメールアドレスを変更した→STEP4-2へ  
変更していない→STEP5へ

④-2 メールアドレスを変更した方→メールアドレス確認のため、「大学生協アプリ登録手順」からのメールに記載のパスワードを入力完了したらSTEP5へ

⑤登録メールアドレスを入力し「確認コードを送信」をタップ  
登録メールアドレスに届いた 6 桁の確認コードを入力し「コードの確認」をタップ  
メールアドレスの確認が完了しましたら「続行」ボタンをタップ

## 2 パスワードの設定



①パスワードを設定します。『大学生協アプリ』で使用するパスワードを2回入力し、続行をタップ



②パスワードの設定が完了すると、アプリのインストール案内が表示されます。各ストアからダウンロードをしてください。

## 3 アプリの設定



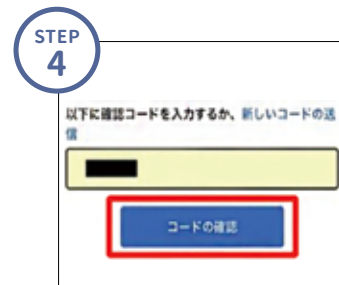
①アプリを起動し「サインイン」をタップ



②メールアドレスとパスワードを入力し「サインイン」をタップ  
※ソーシャルアカウントではサインインしないでください。



③多要素認証のため電話番号を入力し「コードの送信」または「電話をする」をタップ  
※国番号は「Japan(+81)」を選択



④コードの送信→SMS に送信された確認コードを入力し「コードの確認」をタップ  
電話をする→電話のメッセージに従ってください。

➡ 次のページへ続く

## 4 大学生協電子マネー登録



- ① 大学生協電子マネーの登録にすすむ場合、ポップアップで「はい」をタップ  
※ご登録いただかなければ、電子マネーのご利用ができません。



- ② 決済機能登録画面が表示され携帯電話番号またはメールアドレスを入力、「確認コードを送信する」をタップ



- ③ 「アクセスを許可する」をタップ



- ④ pokepayログイン情報追加ポップアップで「設定する」をタップ



- ⑤ 表示されたログイン画面で「〇〇〇で認証する」をタップ  
※〇〇〇部分は  
・携帯電話番号を入力→SMS  
・メールアドレスを入力→メール  
がそれぞれ表示されます



- ⑥ 「確認コードで認証」をタップ  
※確認コードは pokepay に登録済みの携帯電話番号または、メールアドレス宛に送付されます。



- ⑦ 送信された確認コードを入力し「確認コードで認証」をタップ



- ⑧ 追加・変更したい項目を選択し、画面の案内に従って認証情報を設定  
※「携帯電話番号」、「認証用メールアドレス」のいずれかが追加したい方を入力してください。(登録済み情報の修正も可能です。)  
※「Pokepay パスワード設定」は使用しません。

手続完了



- ⑨ 設定完了後は、「完了」または「決済」ボタンをタップ  
※ボタンをタップすると電子マネー機能が表示されます。

大学生協アプリ(公式)で  
特に便利で利用頻度の高い機能・設定を動画で紹介しています。



<https://apps.univ.coop/mobileapp/>



## CO・OP学生総合共済勧誘方針

日本コープ共済生活協同組合連合会、大阪大学生生活協同組合では、CO・OP学生総合共済のお勧めにあたり、法令にもとづいて、つぎの勧誘方針を定めていますので、ご案内いたします。

1. CO・OP学生総合共済のお勧めにあたっては、消費生活協同組合法をはじめとする関係法令等を遵守し、適正なお勧めに努めます。
2. CO・OP学生総合共済のお勧めにあたっては、保障の内容、重要事項等を組合員の皆さまにご理解いただけるよう努めます。
3. CO・OP学生総合共済のお勧めにあたっては、組合員の皆さまの意向にそって、無理のない時間帯や場所等の配慮に努めます。
4. 万が一共済金の支払事由が発生した場合におきましては、迅速かつ的確な共済金のお支払いができるよう努めます。
5. 個人情報保護の重要性を認識し、ご契約に関する情報等については、適正かつ厳正に管理いたします。
6. 組合員の皆さまのご意見等の収集に努め、今後の共済開発やお勧めに反映していくよう努めます。

日本コープ共済生活協同組合連合会 大阪大学生生活協同組合

【引受保険会社】東京海上日動火災保険株式会社(就学費用保障保険)

## 個人情報保護方針・定款

大阪大学生生活協同組合 個人情報保護方針・定款は阪大生協のホームページに全文掲載しています。大学生協加入前にお読みください。

<https://osaka-univ.coop/>